

今あるシャッターを電動タイプに交換したら


1 day Reform

リモコンひとつでカンタン
開け閉め!

電動シャッターを
取り付けられたお客さま
満足度
98.5%



シャッターの
枠はそのまま、
本体(中身)のみ交換



※2001年以降のLIXIL(TOSTEM)製に限ります。
・ガイドレールの交換が必要の場合もあります。



LIXILの
電動シャッターに!


ピッ!

あっという間に素敵にリフォーム。「リフォームシャッター」。いろいろな機能で、窓をより安全にしよう。

窓に電動シャッターを取付けたら

1 day Reform

毎日安全、ラクラク開閉!



電動シャッターを
取り付けられたお客さま
満足度
98.5%



シャッターがない窓に



LIXILの電動シャッターを取付け

※2001年以降のLIXIL(TOSTEM)製に限ります。
・ガイドレールの交換が必要の場合もあります。

あっという間に素敵にリフォーム。「リフォームシャッター」。いろいろな機能で、窓をより安全にしよう。

詳しくは裏面の製品特徴をご覧ください

手動のシャッターがある窓なら

リフォームシャッター イタリア リモコン電動

工事費込 特別価格 ※消費税8%は別途です

- 腰窓 (高さ1.1m 巾1.7m) **132,000円**
- 掃出し窓 (高さ1.9m 巾1.7m) **137,000円**

シャッターがついてない窓なら

リフォームシャッター イタリア リモコン電動

工事費込 特別価格 ※消費税8%は別途です

- 腰窓 (高さ1.1m 巾1.7m) **150,000円**
- 掃出し窓 (高さ1.9m 巾1.7m) **156,000円**

リフォームシャッター ラインアップ

採風・採光シャッター
エアリス
紹介動画




こちらを
CHECK!



エアリス

マルチ
電動

風と光と安心を。
快適な暮らしを演出する
採風・採光シャッター。



採風
採光
遮蔽

■採風・採光性を高める
フラップスラット



イタリア

マルチ
電動

リモコン
電動

手動

多彩な種類から
選べるベーシックな
鋼板窓シャッター。



- ゆるやかなカーブで
雨水が溜まりにくい
- すき間が狭いので、
雨水が入り込みにくい




クワトロ

電動
SSS

手動

台風や強風に備える、
タフな耐風アルミ
窓シャッター。



スラットとガイドレールの
かみ合わせを強化した
安心構造。



「防犯耐風フック」の効果
をさらに高める、ガイド
レール形状。

外壁の上からシャッターを簡単後付け

「リフォームシャッター」

シャッターで窓を守って、防犯、台風対策!

1分でわかる
リフォームシャッター
紹介動画

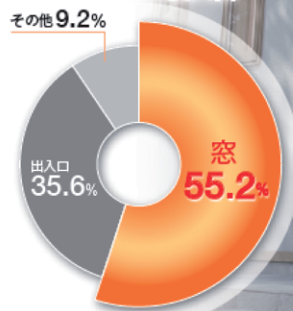
こちらを
CHECK!

なるほど
1
ミニッツ

侵入窃盗は窓を狙う

約10分に1件、侵入窃盗が発生!
55%以上が窓から侵入されているという事実。
一戸建て住宅や共同住宅の低層階では、
無防備な窓から侵入されるケースが大半。
カギを閉めているから安心とは言えない現状。

侵入窃盗の侵入口



※総数36,902件(平成27年 警察庁調べ)

強風が心配

飛来物でガラスが割れる危険!
無防備な窓では心配が尽きません。
台風や強風に備えるならシャッター
が有効です。



シャッターのある快適ライフ



朝日で目覚める、
最高の1日がスタート!



窓の外は雪!でも、
お部屋の中の寒さ軽減



外からの音や、音漏れを軽減して
静かな暮らしをバックアップ



夏、エアコンを使わず
エコライフを実現

住まいのことなら
LIXILリフォームショップ



LIXILリフォームショップ LTS 柏中央店
(株式会社LIXILトータルサービス)

TEL 0120-439-661

柏市十余二409-64 営業時間 10:00~17:00

定休日 水曜日、日曜日、祝日

リフォームショップ 柏中央